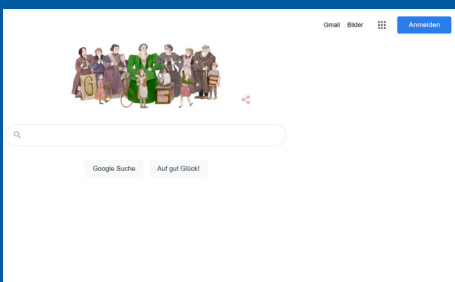


Liebe Freund*innen der Deutschen Muskelschwund-Hilfe e.V.,

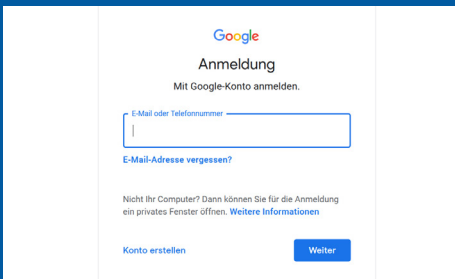
ihr kennt uns schon seit einer ganzen Weile. Ihr habt unsere Unterstützungsangebote in Anspruch genommen, habt uns mit Spenden unterstützt oder uns mit eurer Kompetenz zur Seite gestanden. Und weil ihr uns so gut kennt, seid ihr diejenigen, die sich ein Urteil darüber bilden können, wie wertvoll unsere Arbeit ist. Darum möchten wir euch um einen kleinen Gefallen und einige wenige Minuten eurer Zeit bitten.

Mit eurer positiven Google-Bewertung helft ihr dabei, andere Menschen auf unseren Verein und unsere Unterstützungsangebote aufmerksam zu machen. Solltet ihr noch nie eine Google-Bewertung geschrieben haben, findet ihr hier eine Schritt-für-Schritt-Anleitung.

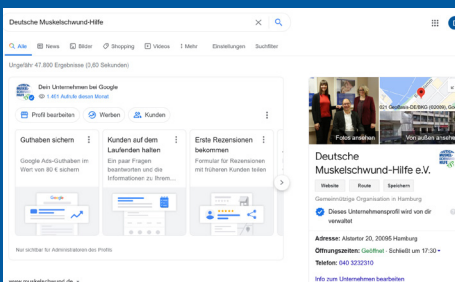
Herzlichen Dank für eure Unterstützung,
euer Team der Deutschen Muskelschwund-Hilfe e.V.



1. Gehe auf www.google.com und klicke rechts oben auf „Anmelden“. Logge dich mit deinem Account bei Google ein.

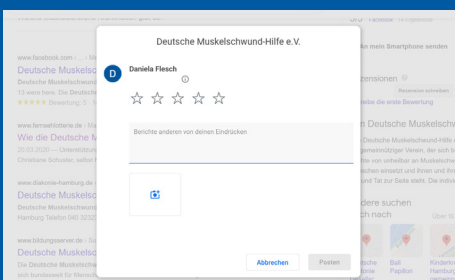


2. Nachdem du dich erfolgreich eingeloggt hast, gib in das Google-Suchfeld „Deutsche Muskelschwund-Hilfe“ ein.



3. Sobald du das Suchergebnis erhalten hast, wird unser Vereinsprofil bei Google angezeigt.

Um eine eigene Bewertung schreiben zu können, klicke etwas weiter unten auf „Rezension schreiben“.



4. Entscheide dich, wie viele Sterne du an die Deutsche Muskelschwund-Hilfe vergeben möchtest. Im Textfeld kannst du deine Sterne-Bewertung näher erläutern und über deine Erfahrung mit der Deutschen Muskelschwund-Hilfe berichten. Klicke dann einfach auf „Posten“, um deine Bewertung bei Google zu veröffentlichen.